




# 《オンライン授業》受講ガイド【簡略版】

(2020年4月27日版)

## 1. オンライン授業のタイプ

役割	教室での面接授業の代替の方法（インターネット経由で実施）		
タイプ	① 資料・課題提示型	② オンデマンド型	③ ライブ配信型
概要			
	学習用資料と課題付与による授業。	授業動画や授業音声の配信による授業。	ビデオ会議システムを通じた授業。
主な対象	講義科目・演習科目		演習科目

## 2. オンライン授業で利用する主なシステム

### ① Classroom（クラスルーム）：授業管理システム

**全員必須**



オンライン上の科目別の教室である「クラス」が開設されるシステムです。オンライン授業では、履修登録だけでなく、Classroom 上の科目別の「クラス」への参加手続きが必要です。インターネットに接続された PC やタブレット端末のほか、スマートフォンでも利用可能です。スマホやタブレットで利用する場合にはアプリのインストールが必要です。特に スマホ中心で受講予定の人は Classroom のアプリを必ずインストールし、初期設定を済ませておいてください。

### ② Meet（ミート）：ビデオ会議システム



ライブ配信型のオンライン授業を受講するためのビデオ会議システム（テレビ電話のような仕組み）です。このシステムもスマホやタブレットで利用する場合にはアプリのインストールが必要です。履修科目のオンライン授業でライブ配信が行われるかどうかよく確認しておいてください。ライブ配信型が含まれるオンライン授業を履修しない場合には、アプリの準備は不要です。

### 3. Classroom の基本的な使い方 【スマートフォン編】

**【受講前に必ず確認！】スマートフォンやモバイルルーターなどを使ってオンライン授業を受講する場合、契約内容や通信料金に関する確認が不十分だと、予想以上に高額な通信料金の請求を受ける可能性があります。例えば、動画によるオンデマンド型授業の場合、1回分の動画で500～600MBのデータ通信量となることもあります（動画の長さや形式によってデータ通信量は異なります）。思わぬ料金トラブルを避けるためにも、契約中の通信事業者（携帯電話会社）への契約内容の確認や、保護者・保証人の方との相談など、十分な準備をお願いします。皆さんが利用中のスマートフォンやモバイルルーターの利用契約については、大学が関与することができません。必ず、皆さん自身で十分な確認をお願いします。**

以下の《図1》～《図6》の順に操作していきます（Android スマホの画面です）。

《図1》アプリストアで検索



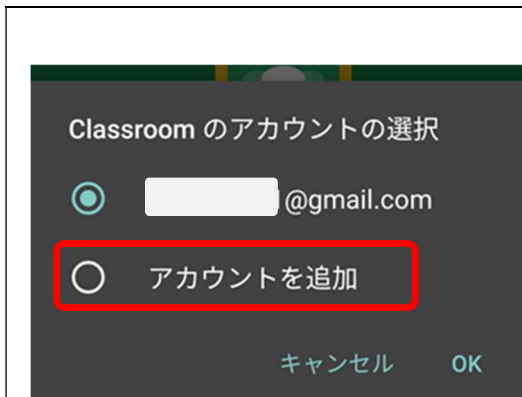
- App Store（iPhone）または Google Play（android）で「Google Classroom」を検索し、インストールします。

《図2》初めてアプリを使用



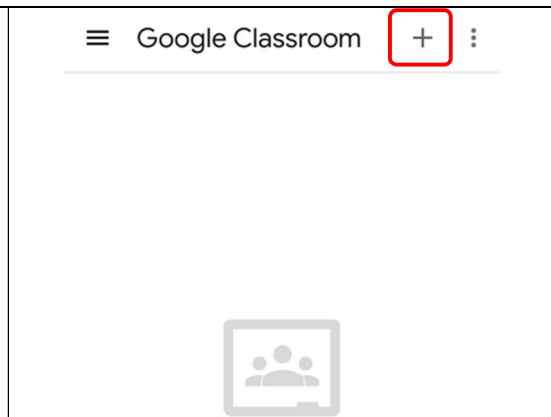
- インストール完了後、アプリを立ち上げると、上のような画面が表示されるので、「使用する」をタップします。

《図3》アカウントは清和アドレス



- この画面が表示されたら自分の清和アドレスを選び「OK」をタップします。清和アドレスが表示されていない場合は「アカウントを追加」を選んで追加してください。

《図4》「クラス」への参加手続き開始



- この画面で、画面右上の+マークをタップすると選択メニューが表示されます。  
⇒ 《図5》へ。

《図5》「クラスに参加」を選択



- 表示されたメニューから「クラスに参加」を選び、タップします。

《図6》クラスコードの入力



- 開講科目のクラスコード一覧で履修科目のクラスコードを確認して入力し、「参加」をタップします。

《図7》参加した「クラス」の初期画面

① 科目の「クラス」への参加が完了すると、左の図のような画面（この「クラス」のトップページ）が表示されます。このページを「ストリーム」といいます。ここには様々なお知らせなどが表示されます。

② 下部の項目名（「ストリーム」や「授業」）をタップすると、画面が切り替わります。オンライン授業の受講は「授業」というページに投稿される様々な教材での学習が中心となります。

※ PCでの基本的な使い方は、清和大学メールで配信する「《オンライン授業》受講ガイドブック—— 受講準備と Classroom の基本的な利用方法」をご覧ください。

#### 4. 「授業」に投稿される3種類の内容

名 称	「資料」	「質問」	「課題」
アイコン			
内 容	<u>皆さんが学ぶための教材</u> です。	<u>記述式または選択式のテスト</u> です。	<u>皆さんが作成したファイルなどを提出する方式の宿題</u> です。

【問い合わせ先】

オンライン授業担当：it99@seiwa-univ.ac.jp

