

# 「Super法令Web」簡単マニュアル

条文はもちろん、改正内容や関連判例も簡単に調べることができます！




## 1. アクセス方法

清和大学図書館のHPから以下の手順でご利用いただけます。

URL : <http://www.seiwa-univ.ac.jp/campus/library.html>



図書館HPを下にスクロールして「**リンク集**」をクリックします。  
「TKCローライブラリー」を選択します。  
「Super法令Web」をクリックします。

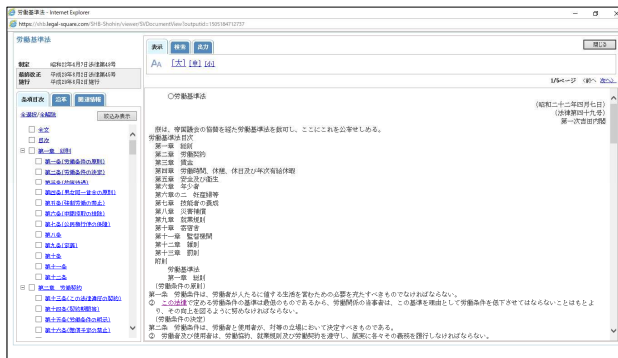


## 2. 法令を調べる

【トップ画面】



【条項・条文表示画面】



下記の4通りの方法のいずれかから法令を検索し、  
該当の法令を選択します。

- 【基本検索】・・・法令名、法令番号を指定して検索
- 【体系検索】・・・体系科目を指定して検索
- 【五十音検索】・・・五十音牽引から法令名を辿っての検索
- 【期間検索】・・・期間内での公布、施行、廃止基準からの検索

左側に条項目次・右側に現在施行されている  
法令の条文をフルテキストで表示します。

詳細な利用方法は裏面へ！



### 3. 過去法令・未施行法令を確認する



「沿革」タブへ切り替えると過去法令と未施行法令を確認できます。



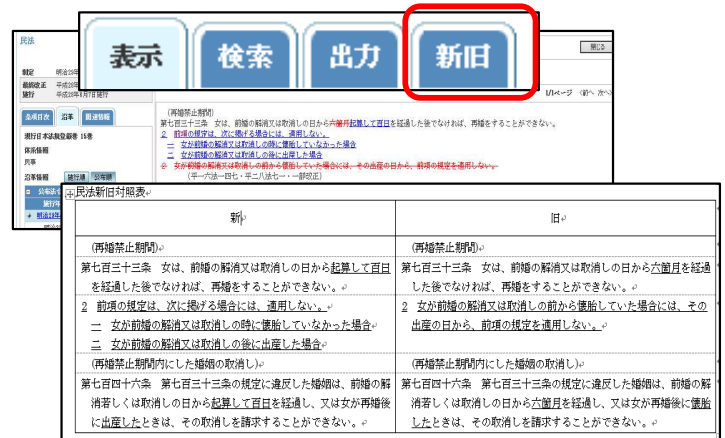
緑色のチェックマークがついているところが現在施行されている法令です。

その上段が過去法令、下段が未施行の法令です。過去法令……主要法令については制定時から収録未施行法令…官報公布後、最短3日で掲載

### 4. 改正条項を確認する



画面上段「改正条項のみ表示」にチェックを入れると、改正条項のみを確認することができます。「見え消し」にチェックを入れると、改正条文中の該当箇所が確認できます。削除された文言は赤字で訂正線が引かれ、青字では追加された文言が表示されます。

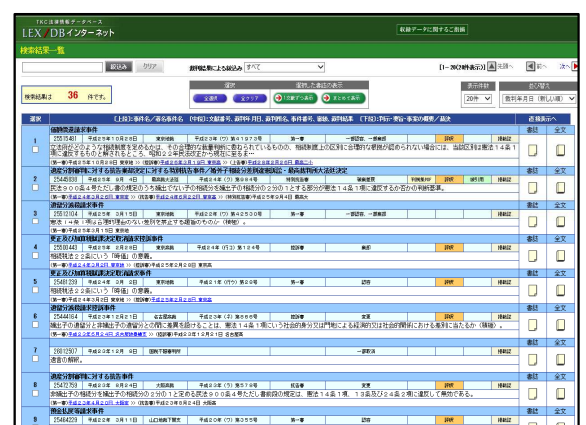


「新旧」タブに切り替え、「新旧対照表」をダウンロードすることができます。

### 5. 法令から関連判例を確認する



「関連情報」タブに切り替え、調べたい条文の判例をクリックします。



LEX/DBインターネットに接続し、該当の条文の関連判例を表示します。

### 【ご利用上の注意】

「TKCローライブラリー」は同時接続数に制限があります。ご利用後は必ず「ログアウト」ボタンをクリックしていただきますよう、ご協力をお願い致します。

【お問合せ先】

株式会社TKC東京本社リーガルデータベース営業本部  
E-mail: lssupport@tkc.co.jp

フリーダイヤル: 0120-114-094 (土・日・祝日除く9~17時)

\* 携帯電話からの問い合わせ (有料) 03-3235-5639 (土・日・祝日除く9~18時)